


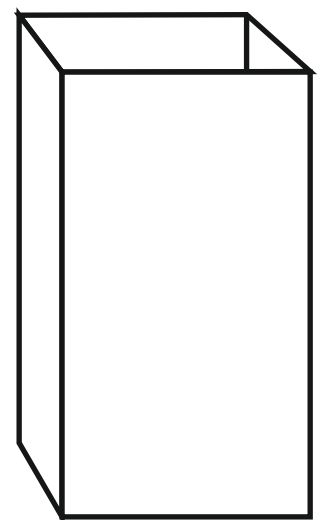

# Angry Birds játék papírból

Modell és rajz: Tuzy Ibolya



A madarakhoz és a disznókhöz hajtsunk színes négyzetekből, vagy a következő oldalakon talált mintákból vizibombákat.

A falhoz daraboljunk fel A4-es lapokat 4 részre, és hajtsuk meg egyformára egy sablon segítségével kb. az alábbi arányoknak megfelelően. Az utolsó behajtott téglalapnál ragasszuk egymáshoz a lapokat, hogy stabil legyen. Minél több fal elemet készítünk, annál nagyobb várak építhetünk.



Egy kész fal elem.



